



Aruba PEC

Gestore di Posta Certificata ed Autorità di Certificazione



Procedura rinnovo caselle PEC **CONVENZIONE FNOMCEO** (pagamento a carico dell'Iscritto)

Di seguito riportiamo la procedura da seguire per effettuare il rinnovo della casella PEC attivata tramite la Convenzione Fnomceo.

In fase di scadenza della casella il titolare della casella riceverà, alla mail di riferimento presente nei dati intestatario, una comunicazione che informa della prossima scadenza della casella:

*Gentile Cliente,
la casella di Posta Elettronica Certificata NOMECASSELLA scadrà in data: DATASCADENZA.*

Per effettuare il rinnovo è sufficiente cliccare sul seguente link <http://www.pec.it> e seguire la procedura.

Al termine dell'ordine di rinnovo verrà inviata un'e-mail riepilogativa in cui saranno indicati:

_ID ORDINE da inserire nella causale di pagamento;

_IMPORTO da versare;

_ESTREMI per effettuare il PAGAMENTO (carta di credito, Paypal, bollettino postale, bonifico)

Pagando con carta di credito o Paypal avrai il vantaggio di vedere registrato subito il tuo pagamento.

Precisiamo che il pagamento anticipato dell'ordine di rinnovo, non comporterà variazioni alla prossima data di scadenza del servizio.

IMPORTANTE

Il giorno successivo alla data di scadenza, qualora non risultino pervenuti l'ordine di rinnovo ed il relativo pagamento, il servizio verrà disattivato e la casella cesserà di funzionare.

ATTENZIONE

Nel caso in cui la casella comunicata al Registro delle Imprese non venga rinnovata, sarà necessario comunicare al Registro una nuova casella in sostituzione di quella scaduta.



Aruba PEC

Gestore di Posta Certificata ed Autorità di Certificazione

Per procedere all'ordine di rinnovo sarà necessario utilizzare il link riportato nella mail o recarsi sul sito www.pec.it, cliccando sulla sezione **Rinnova**

The screenshot shows the Aruba PEC website interface. At the top left is the logo and the text "Aruba PEC Gestore di Posta Certificata ed Autorità di Certificazione". A horizontal navigation bar contains the following links: Home, Tutti i Prodotti, Posta Certificata, Firma Digitale, Marca temporale, Convenzioni, Chi siamo, and C.

On the left side, there is a vertical menu with the following sections:

- Carrello** (dropdown)
- Area Clienti** (dropdown)
 - Login:
 - Password:
 - [Recupera dati di accesso](#)
 - Accedi** (button)
 - Puoi accedere utilizzando anche la tua casella PEC (text)
- Posta Certificata** (dropdown)
 - Cos'è
 - A chi si rivolge
 - Vantaggi
 - Come Funziona
 - Tabella Comparativa
 - Acquista
 - Rinnova** (highlighted with a red box and a red arrow pointing to it)
 - Assistenza (dropdown)
 - Accesso Gestione Mail
 - Accesso Web Mail
 - Recupera Password
 - Documentazione
- Firma Digitale** (dropdown)
 - Cos'è

The main content area features three product cards:

- Firma Digitale** (top banner): "La tua Identità Digitale Certificata". Includes an image of a white and orange Aruba Key device. Text: "Acquista il tuo Kit per la Firma Digitale »".
- Aruba PEC Caselle singole @pec.it**: "A partire da Euro 5.00 + IVA annui". Includes an image of a red wax seal. Buttons: "dettagli", "rinnova", "acquista »".
- Firma Digitale**: "La tua identità digitale certificata". Includes an image of the Aruba Key device. Text: "A partire da Euro 36.00 + IVA + spese spedizione". Note: "L'immagine è riferita ad Aruba Key". Buttons: "dettagli", "rinnova", "acquista »".
- Marca Temporale**: "Pacchetti da 50 Marche a partire da Euro 12.50 + IVA". Includes an image of a blue clock. Buttons: "dettagli", "ricarica", "acquista »".

At the bottom of each card, there is a short description:

- Aruba PEC: "La Posta Elettronica Certificata (PEC) è il sistema che consente di"
- Firma Digitale: "Comoda. Semplice. Sicura."
- Marca Temporale: "La Marca Temporale è un certificato elettronico che permette di"



Sarà necessario inserire le credenziali:

- o la login@aruba.it
- o il nome della casella PEC che si desidera rinnovare con relative password

Inserisci le credenziali per procedere al rinnovo

Puoi utilizzare:

- 1 - i tuoi dati di autenticazione Aruba (login e pass): in questo modo potrai rinnovare tutte le tue caselle
- 2 - l'indirizzo pec che vuoi rinnovare e la relativa password (rinnovo singola casella)

Dati autenticazione o indirizzo pec *


Password *

[Recupera dati di accesso](#)

PROSEGUI ►


Pagamenti supportati

- Carta di credito



Consigliato!
Evasione rapida

- Paypal



Consigliato!
Evasione rapida

- Bonifico Bancario
- Bollettino postale



Aruba PEC

Gestore di Posta Certificata ed Autorità di Certificazione

Una volta effettuato l'accesso sarà necessario cliccare sul tasto *RINNOVA*

:: GESTIONE PEC			
Nome Casella	Scadenza Casella	Tipologia	Stato Casella
nomecasella	29/06/2013	PEC FNOMCEO	Attiva
UPLOAD DOCUMENTO	RINNOVA		
Documento già uploadato			



Iscrizione	
Stai rinnovando i servizi acquistati per la casella: NOME CASELLA	
Con la convenzione: CODICE CONVENZIONE	
Durata del servizio: <input checked="" type="radio"/> 3 anni	
TOTALE (IVA esclusa)	EURO 4,00
TOTALE (IVA inclusa 21%)	EURO 4,84
Prosegui ▶	



Aruba PEC

Gestore di Posta Certificata ed Autorità di Certificazione

Cliccando su PROSEGUI si passerà all'accettazione dei contratti:

Contratti

Il cliente è tenuto a leggere interamente il testo utilizzando la barra di scorrimento verticale.

Al fine di ricevere conferma scritta delle informazioni visualizzate, ai sensi dell'art.4, comma 1 del d.lgs. 185/99, il cliente è tenuto a stampare o salvare su supporto informatico la presente pagina.

CONTRATTO e INFORMATIVA

Condizioni Generali di Contratto

Condizioni Generali di Contratto Servizio PEC - Consumer

DEFINIZIONI
Ai fini del presente contratto si intende per:
Aruba S.p.A.: soggetto che in forza di autonomo contratto stipulato con il Gestore è autorizzato a svolgere attività di rivendita del Servizio Pec ed è competente ad

Accetto Non Accetto

Approvazione specifica delle clausole vessatorie

Clausole vessatorie
Ai sensi e per gli effetti di cui agli artt. 1341 e 1342 Cod. Civ., il Cliente dichiara di aver preso chiara ed esatta visione e di approvare espressamente ed in modo specifico le seguenti clausole:
4) Requisiti; 5) Corrispettivi, modalità di pagamento e fatturazione del Servizio Pec; 6) Attivazione, erogazione del Servizio Pec e Servizi Aggiuntivi; 7) Durata e

Accetto Non Accetto

Informativa relativa al trattamento dei dati

Cliccando su PROSEGUI dichiaro di aver preso visione dell'[Informativa privacy](#) resa da Aruba S.p.A. ai sensi dell'Art. 13 D.lgs. 196/2003, di rilasciare il consenso al trattamento dei dati personali per le finalità ivi indicate e di essere consapevole che, in mancanza di rilascio del consenso a tale trattamento, potranno trovare applicazione le disposizioni indicate nella predetta Informativa.

Accetto Non Accetto

Prosegui ▶



Aruba PEC

Gestore di Posta Certificata ed Autorità di Certificazione

Sarà quindi richiesto l'inserimento dei dati di fatturazione, form presentato precompilato con i dati relativi all'intestatario:

Dati di fatturazione * Campi Obbligatori

Seleziona il tipo di persona per la fatturazione: Persona fisica Libero Professionista Azienda

Codice Fiscale *

Nome *

Cognome *

Indirizzo *

Cap *

Comune di Residenza *

Provincia di Residenza [2 caratteri] *

Stato *

Telefono *

Fax

Email *

Indicare un indirizzo e-mail attivo e funzionante. A tale indirizzo verranno inviate le comunicazioni relative al servizio.

Prosegui ▶








Quindi alla scelta del pagamento:

Seleziona la modalità di pagamento


Carta di credito

Pagando con carta di credito avrai il vantaggio di vedere registrato immediatamente il tuo pagamento senza costi aggiuntivi.

PayPal

L'accredito è immediato alla transazione (Salvo Buon fine), consentendo un notevole risparmio in termini di tempo, senza costi aggiuntivi.



Bollettino precompilato

Effettuando il pagamento con il bollettino precompilato, potrai vedere registrato il tuo pagamento in circa 3gg lavorativi.

Bonifico bancario

Una volta effettuato il pagamento sarà necessario recarsi alla pagina <http://pagamenti.aruba.it> ed inserire i dati del bonifico. Il pagamento verrà registrato nell'arco di circa 7gg.

Aruba S.p.A.
Cin m
Abi 05390
Cab 71336
c.c 000000003030
IBAN: IT56M0539071336000000003030
Banca Etruria Ag. Di Soci

Bollettino non precompilato

Dopo aver effettuato il pagamento con bollettino sarà necessario recarsi alla pagina <http://pagamenti.aruba.it> ed inserire i dati del bollettino: il pagamento verrà registrato nell'arco di 5/7 gg lavorativi.

c.c. postale **12278578**
intestato ad **Aruba.it Aruba S.p.A.**
Località Palazzetto n. 4
52011 Bibbiena (AR)

Proseguì ▶



Sarà quindi visualizzato il riepilogo dell'ordine che riporterà nome della casella, durata, costo e login@aruba.it alla quale sarà associata.

Riepilogo e conferma ordine

Clicca sul pulsante **PROSEGUI** per confermare il rinnovo della casella
nome casella

Durata:	3 anni
TOTALE (IVA esclusa)	4,00 euro
TOTALE (IVA inclusa 21%)	4,84 euro

*L'ordine salvato sarà associato alla login: **login@aruba.it***

Prosegui ▶

Confermando, l'ordine risulterà concluso

Riepilogo e conferma ordine

L'ordine è andato a buon fine.

È stata inviata una e-mail all'indirizzo di riferimento contenente il riepilogo dei dati inseriti.



Aruba PEC

Gestore di Posta Certificata ed Autorità di Certificazione

L'iscritto, intestatario della casella, riceverà quindi conferma tramite mail all'indirizzo di riferimento indicato:

Gentile Cliente,

La presente a conferma dell'ordine di rinnovo N°IDORDINE relativo al Servizio Pec, effettuato in data DATAORDINE.

RIEPILOGO ORDINE

Casella: NOMECASELLAPEC

Ordine Numero: N°IDORDINE

MAGGIORI INFORMAZIONI SERVIZIO PEC

Per maggiori informazioni sul servizio di posta certificata sarà possibile consultare le apposite guide su

<http://kb.aruba.it/KB/c17/03posta-certificata.aspx>